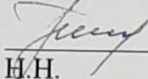


МИНИСТЕРСТВО ПРОСВЕЩЕНИЯ РОССИЙСКОЙ ФЕДЕРАЦИИ

**Министерство просвещения и воспитания
Ульяновской области
ОГАУ «Институт развития образования»
Управление образования муниципального образования
«Барышский район»
МБОУ СОШ №2 МО "Барышский район"**

РАССМОТРЕНО

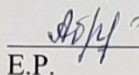
руководитель ШМО
учителей начальной
школы

 Парнявская
Н.Н.

Протокол №1 от «30»
августа 2023г.


СОГЛАСОВАНО

зам. директора по УВР директор


 Абрамова
Е.Р.

Приказ №180 от «30»
августа 2023г.

УТВЕРЖДЕНО

 Шаталова
О.В.

Приказ №180 от «30»
августа 2023г.



РАБОЧАЯ ПРОГРАММА

(ID 23682659)

элективного курса «Наглядная геометрия»

для обучающихся 1 классов

33 часа (1ч. в неделю)

Составитель:
учитель начальных классов
высшей квалификационной категории
Ф.А.Шапирова

г.Барыш, 2023г.

ПОЯСНИТЕЛЬНАЯ ЗАПИСКА

Рабочая программа по предмету «Наглядная геометрия» для обучающихся 1-4 классов на уровне начального общего образования составлена на основе Требований к результатам освоения основной образовательной программы начального общего образования, представленных в Федеральном государственном образовательном стандарте начального общего образования, а также Примерной программы воспитания для углубленного изучения геометрического материала и дополняет изучение по новым учебникам и учебнометодическим пособиям по математике авторского коллектива М.И. Моро, М.А. Бантова, Г.В. Бельтюкова, С.И. Волкова, С.В. Степанова предметной линии УМК «Школа России».

ОБЩАЯ ХАРАКТЕРИСТИКА УЧЕБНОГО ПРЕДМЕТА "НАГЛЯДНАЯ ГЕОМЕТРИЯ"

В основе построения данного курса лежит идея гуманизации математического образования, соответствующая современным представлениям о целях школьного образования и ставящая в центр внимания личность ученика, его интересы и способности.

В основе методов и средств обучения лежит деятельностный подход. Курс позволяет обеспечить требуемый уровень подготовки школьников, предусмотренный государственным стандартом математического образования, а также позволяет осуществлять при этом такую подготовку, которая является достаточной для углубленного изучения математики.

Начальный курс математики объединяет арифметический, алгебраический и геометрический материалы. При этом вопросы геометрии затрагиваются очень поверхностно, на них выделяется малое количество времени для изучения. Данный дополнительный курс ставит перед собой задачу формирования интереса к предмету геометрии, подготовку дальнейшего углубленного изучения геометрических понятий.

Разрезание на части различных фигур, составление из полученных частей новых фигур помогают уяснить инвариантность площади и развить комбинаторные способности. Большое внимание при этом уделяется развитию речи и практических навыков черчения. Дети самостоятельно проверяют истинность высказываний, составляют различные построения из заданных фигур, выполняют действия по образцу, сравнивают, делают выводы. Предлагаемый курс предназначен для развития математических способностей учащихся, для формирования элементов логической и алгоритмической грамотности, коммуникативных умений младших школьников с применением коллективных форм организации занятий и использованием современных средств обучения.

Создание на занятиях ситуаций активного поиска, предоставление возможности сделать собственное «открытие», знакомство с оригинальными путями рассуждений, овладение элементарными навыками исследовательской деятельности позволят обучающимся реализовать свои возможности, приобрести уверенность в своих силах.

Содержание курса «Наглядная геометрия» направлено на воспитание интереса к предмету, развитию наблюдательности, геометрической зоркости, умения анализировать, догадываться, рассуждать, доказывать, умения решать учебную задачу творчески. Содержание может быть использовано для показа учащимся возможностей применения тех знаний и умений, которыми они овладевают на уроках математики. Общее число часов, отведённых на изучение «Наглядная геометрия» 1 класс -33ч. Промежуточная аттестация проводится в форме контрольной работы.

ЦЕЛИ ИЗУЧЕНИЯ УЧЕБНОГО ПРЕДМЕТА " НАГЛЯДНАЯ ГЕОМЕТРИЯ"

Основная цель курса в начальных классах состоит как в том, чтобы обеспечить высокий уровень математической грамотности учащихся и развить трудовые умения и навыки, так и в том, чтобы познакомить с основами конструкторско-практической деятельности и сформировать элементы конструкторского мышления, графической грамотности и технических умений и навыков у учащихся.

Изучение наглядной геометрии в начальной школе направлено на достижение следующих целей:

- формирование всесторонне образованной и инициативной личности, владеющей системой математических знаний и умений, идейно-нравственных, культурных и этических принципов, норм поведения, которые складываются в ходе учебно-воспитательного процесса и готовят её к активной деятельности и непрерывному образованию в современном обществе;
- обучение деятельности - умению ставить цели, организовать свою деятельность, оценивать результаты своего труда,
- знакомство детей с основными геометрическими понятиями;
- сознательное овладение системой математических знаний и умений, необходимых для применения в практической деятельности, для изучения смежных дисциплин;
- формирование умения следовать устным инструкциям, читать и зарисовывать схемы изделий,
- обучение различным приемам работы с бумагой, применение знаний, полученных на уроках для создания композиций с изделиями, выполненными в технике оригами.
- развитие внимания, памяти, логического и абстрактного мышления, пространственного воображения;
- развитие мелкой моторики рук и глазомера;
- развитие художественного вкуса, творческих способностей и фантазии детей;
- развитие математических и творческих способностей.
- воспитание интереса к предмету «Наглядная геометрия»;
- расширение коммуникативных способностей детей;
- формирование культуры труда и совершенствование трудовых навыков.

Приобретённые знания, опыт выполнения предметных и универсальных действий на материале занятий «Наглядная геометрия» станут фундаментом обучения в основном звене школы, а также будут востребованы в жизни.

СОДЕРЖАНИЕ УЧЕБНОГО ПРЕДМЕТА 1 КЛАСС

Пространственные отношения. Геометрические фигуры

Взаимное расположение предметов в пространстве и на плоскости (выше—ниже, слева-справа, сверху-снизу, ближе—дальше, между и пр.). Распознавание и изображение геометрических фигур. Точка. Линия. Изображение точки и линии на бумаге.

Прямая. Кривая линия. Луч. Отрезок. Обозначение геометрических фигур буквами.

Угол. Прямой угол. Виды углов: прямой, тупой, острый. Ломаная. Длина ломаной. Квадрат.

Единицы длины см, дм, м.

Использование чертёжных инструментов для выполнения построений.

Практические работы

Конструирование модели самолета из полосок бумаги. Конструирование аппликации песочницы. Изготовление геометрического набора треугольников. Аппликации. Работа с конструктором. Оригами.

ПЛАНИРУЕМЫЕ ОБРАЗОВАТЕЛЬНЫЕ РЕЗУЛЬТАТЫ

Изучение «Наглядной геометрии» направлено на достижение обучающимися личностных, метапредметных и предметных результатов освоения предмета.

ЛИЧНОСТНЫМИ РЕЗУЛЬТАТАМИ КУРСА «Наглядная геометрия» является формирование следующих новообразований:

- самостоятельно определять и высказывать самые простые общие правила поведения при общении и сотрудничестве;
 - в самостоятельно созданных ситуациях общения и сотрудничества, делать выбор в пользу действий, соотносящихся с этическими нормами поведения;
 - формирование внутренней позиции школьника;
- адекватная мотивация учебной деятельности, включая познавательные мотивы.

МЕТАПРЕДМЕТНЫЕ РЕЗУЛЬТАТЫ

К концу обучения в начальной школе у обучающегося сформируются регулятивные универсальные учебные действия.

- овладение способностью принимать и сохранять цели и задачи учебной деятельности, поиск средств ее осуществления;
- освоение способов решения проблем творческого и поискового характера;
- формирование умения планировать, контролировать и оценивать учебные действия в соответствии с поставленной задачей и условиями ее реализации; определять наиболее эффективные способы достижения результата;
- формирование умения понимать причины успеха/неуспеха учебной деятельности и способствовать конструктивно действовать даже в ситуации неуспеха;
- использование знаково – символических средств представления информации для создания моделей изучаемых объектов и процессов, схем решения учебных и практических задач;
- овладение логическими действиями сравнения, анализа, синтеза, обобщения, классификации, установления аналогий и причинно - следственных связей, построения рассуждений;
- формирование умений оценивать свой вклад в общий результат;
- выполнять совместные проектные задания с опорой на предложенные образцы.

К концу обучения в начальной школе у обучающегося формируются коммуникативные универсальные учебные действия:

- воспринимать и формулировать суждения, выражать эмоции в соответствии с целями и условиями общения в знакомой среде;
- проявлять уважительное отношение к собеседнику, соблюдать правила ведения диалоги и дискуссии;
- признавать возможность существования разных точек зрения;
- корректно и аргументированно высказывать своё мнение;
- строить речевое высказывание в соответствии с поставленной задачей;
- готовить выступления о результатах парной и групповой работы, о результатах наблюдения, выполненного мини-исследования, проектного задания.

ПРЕДМЕТНЫЕ РЕЗУЛЬТАТЫ

Предметными результатами освоения данного курса будет:

- использование начальных математических знаний для описания и объяснения окружающих предметов, процессов, явлений, а также оценки их количественных и пространственных отношений;
- овладение основами логического и алгоритмического мышления, пространственного воображения и математической речи, измерения, пересчета, прикидки и оценки, наглядного представления данных и процессов, записи и выполнении алгоритмов;
- приобщение начального опыта применения геометрических знаний для решения

- учебно – познавательных и учебно – практических задач;
- умение вычислять периметр геометрических фигур;

К концу обучения обучающийся научится:

- выделять из множества треугольников прямоугольный, тупоугольный, равнобедренный и равносторонний треугольники;
- строить окружность по заданному радиусу или диаметру;
- выделять из множества геометрических фигур плоские и объемные;
- распознавать геометрические фигуры: точка, линия (прямая, кривая), отрезок, луч, ломаная, многоугольник и его элементы вершины, стороны, углы), в том числе
- треугольник, прямоугольник (квадрат), угол, круг, окружность (центр, радиус, диаметр), шар;
- описывать взаимное расположение предметов в пространстве и на плоскости;
- распознавать, называть, изображать геометрические фигуры (точка, отрезок, ломаная,
- прямой угол, многоугольник, треугольник, прямоугольник, квадрат, окружность, круг);
- выполнять построение геометрических фигур с заданными измерениями (отрезок,
- квадрат, прямоугольник) с помощью линейки, угольника;
- использовать свойства прямоугольника и квадрата для решения задач;
- распознавать и называть геометрические тела (куб, шар);
- соотносить реальные объекты с моделями геометрических фигур.
- измерять длину отрезка;
- вычислять периметр треугольника, прямоугольника и квадрата, площадь прямоугольника и квадрата;
- оценивать размеры геометрических объектов.

ТЕМАТИЧЕСКОЕ ПЛАНИРОВАНИЕ

п/п	Наименование разделов и тем программы	Количество часов			Электронные (Цифровые) образовательные ресурсы.
		Всего	Контрольные работы	Практические работы	
1	Взаимное расположение предметов в пространстве и на плоскости (выше—ниже, слева—справа, сверху—снизу, ближе—дальше, между и пр.). Точка. Линия. Изображение точки и линии на бумаге.	1	0	0	http://akademkniga.ru/
2	Распознавание и изображение геометрических фигур. Прямая. Кривая линия. Луч.	1	0	0	https://interneturok.ru/
3	Прямая. Кривая линия. Луч	1	0	0	https://education.yandex.ru/home/
4	Прямая. Кривая линия. Луч	1	0	0	https://uchi.ru/
5	Прямая. Кривая линия. Луч	1	0	0	https://foxford.ru/
6	Отрезок.	1	0	0	http://akademkniga.ru/
7	Отрезок.	1	0	0	https://foxford.ru/
8	Отрезок.	1	0	1	http://akademkniga.ru/
9	Обозначение геометрических фигур буквами.	1	0	1	http://akademkniga.ru/
10	Конструирование модели самолета из полосок бумаги. Конструирование аппликации песочницы	1	0	1	https://interneturok.ru/
11	Изготовление геометрического набора треугольников. Аппликации.	1	0	0	https://education.yandex.ru/home/
12	Знакомство с латинским алфавитом	1	0	0	https://uchi.ru/
13	Распознавание и изображение геометрических фигур. Угол. Прямой угол	1	0	0	https://foxford.ru/
14	Прямой угол.	1	0	0	http://akademkniga.ru/
15	Виды углов: прямой, тупой, острый	1	0	0	https://foxford.ru/
16	Ломаная. Длина ломаной.	1	0	0	http://akademkniga.ru/
17	Ломаная. Длина ломаной.	1	0	0	https://interneturok.ru/
18	Распознавание и изображение геометрических фигур. Многоугольник.	1	0	0	https://education.yandex.ru/home/
19	Многоугольник.	1	0	0	https://uchi.ru/
20	Прямоугольник.	1	0	0	https://foxford.ru/
21	Квадрат. Единицы длины см, дм, м.	1	0	0	http://akademkniga.ru/
22	Квадрат. Единицы длины см, дм, м.	1	0	0	https://foxford.ru/
23	Упражнения для закрепления	1	0	0	http://akademkniga.ru/
24	Продолжи начатый узор	1	0	1	http://akademkniga.ru/
25	Продолжи начатый узор	1	0	1	https://education.yandex.ru/home/
26	Работа с конструктором.	1	0	0	https://education.yandex.ru/home/
27	Работа с конструктором.	1	0	1	https://uchi.ru/
28	Сравнение отрезков наложением, сравнение отрезков с помощью циркуля	1	0	0	https://foxford.ru/
29	Сравнение отрезков наложением, сравнение отрезков с помощью циркуля	1	0	0	http://akademkniga.ru/
30	«Изготовление геометрического набора треугольников». Аппликации.	1	0	0	https://foxford.ru/
31	Контрольная работа за курс «Наглядная геометрия» 1 класс (промежуточная аттестация)	1	1	1	https://uchi.ru/
32	Сантиметр.	1	0	0	https://foxford.ru/
33	Оригами. Гриб.	1	0	1	http://akademkniga.ru/
	ИТОГО	33ч	1	8	